

Aşağıdaki tabloda BIST 30 şirketlerinin son üç aylık yabancı takas oranlarını, oran değişimlerini, bu dönemki en düşük ve en yüksek yabancı takas oranlarını ve ilgili tarihlere dair fiyatlar ile yabancı yatırımcıların son dönem aktivitelerini görebilirsiniz.

Tablodaki verilere baktığımızda, yüksek yabancı takas oranına karşın OYAKC, YKBNK ve TTKOM hisselerinde pozisyon azalışı dikkat çekiyor.

XU030 Yabancı Takas Oranları (YTO), Son 3 Ay

19 Mart 2021 Cuma işlemleri sonucu oluşan, 23 Mart 2021 Salı takas verileri kullanılmıştır.

Kod	Son Fiyat	Son Yab. Tks. Oranı	Δ (Oran, bp)			Son 3 Ay En Yüksek / En Düşük Yabancı Takas Oranı(YTO)	Δ (Oran, bp)	Tks.Tarihi ve YTO Eğilimi	Fiyat (T-2)	Δ (Fiyat,%)	Yabancı Aksiyonu		
			1 hafta	1 ay	3 ay								
TCCELL	13.96	78.56	49	157	123	En Düşük En Yüksek	76.22 78.69	233 -13	26/02/2021 22/03/2021	▼ ▼	15.65 16.21	-10.8 -13.9	Son Dönemde Alıcılar
KCHOL	20.38	70.22	-46	1	191	En Düşük En Yüksek	68.30 70.75	191 -54	23/12/2020 17/03/2021	▼ ▼	19.39 23.28	5.1 -12.5	Son Dönemde Satıcılar
SAHOL	8.56	63.03	-76	-148	-186	En Düşük En Yüksek	62.82 65.66	21 -263	19/03/2021 26/02/2021	▲ ▲	10.21 11.15	-16.2 -23.2	Son Dönemde Satıcılar
ARCLK	32.96	60.82	-60	193	672	En Düşük En Yüksek	53.87 61.88	695 -106	31/12/2020 15/03/2021	▼ ▼	30.54 36.78	7.9 -10.4	Dengeli
GARAN	7.35	58.35	194	-57	16	En Düşük En Yüksek	55.83 61.40	252 -305	17/03/2021 11/02/2021	▲ ▲	8.72 10.20	-15.7 -27.9	Dengeli
BIMAS	66.65	58.18	32	-105	-208	En Düşük En Yüksek	57.48 60.51	70 -232	12/03/2021 15/01/2021	▲ ▲	68.90 77.00	-3.3 -13.4	Dengeli
AKBNK	4.98	56.94	-61	-131	47	En Düşük En Yüksek	56.47 60.88	47 -394	23/12/2020 12/01/2021	▼ ▼	6.35 7.51	-21.6 -33.7	Son Dönemde Satıcılar
TAVHL	21.12	51.72	50	315	199	En Düşük En Yüksek	48.23 51.92	349 -20	16/02/2021 03/03/2021	▼ ▼	22.12 26.40	-4.5 -20.0	Alıcılar
TTKOM	6.83	45.22	-154	-446	-837	En Düşük En Yüksek	45.22 56.42	0 -1,120	23/03/2021 06/01/2021	▲ ▲	7.67 8.90	-11.0 -23.3	Satıcılar
TUPRS	90.25	43.86	-94	-69	142	En Düşük En Yüksek	41.84 45.36	202 -150	24/12/2020 03/03/2021	▼ ▼	104.10 105.80	-13.3 -14.7	Son Dönemde Satıcılar
ISCTR	4.95	38.85	-56	-321	-735	En Düşük En Yüksek	38.14 47.93	71 -908	19/03/2021 12/01/2021	▲ ▲	5.74 7.38	-13.8 -32.9	Yoğun Satıcılar
MGROS	34.70	38.10	36	-348	468	En Düşük En Yüksek	33.39 57.38	471 -1,928	24/12/2020 26/01/2021	▼ ▼	41.18 47.66	-15.7 -27.2	Dengeli
PGSUS	71.65	36.81	54	328	638	En Düşük En Yüksek	29.19 37.99	762 -118	25/12/2020 15/03/2021	▼ ▼	70.50 89.15	1.6 -19.6	Dengeli
THYAO	12.39	34.72	-121	495	555	En Düşük En Yüksek	29.17 37.77	555 -305	23/12/2020 05/03/2021	▼ ▼	12.22 14.92	1.4 -17.0	Son Dönemde Satıcılar
KOZAA	13.09	32.83	-227	-734	-1,729	En Düşük En Yüksek	32.62 50.27	21 -1,743	22/03/2021 29/12/2020	▲ ▲	15.00 15.79	-12.7 -17.1	Son Dönemde Satıcılar
ASELS	15.02	31.52	0	-367	-593	En Düşük En Yüksek	31.37 38.37	16 -684	10/03/2021 08/01/2021	▲ ▲	17.03 18.69	-11.8 -19.6	Satıcılar
EREGL	14.74	31.46	2	29	-349	En Düşük En Yüksek	31.07 35.01	39 -354	18/02/2021 24/12/2020	▲ ▲	14.72 14.20	0.1 3.8	Son Dönemde Alıcılar
DOHOL	3.14	30.54	89	142	-447	En Düşük En Yüksek	26.63 36.94	390 -641	10/02/2021 15/01/2021	▲ ▲	3.66 3.78	-14.2 -16.9	Son Dönemde Alıcılar
EKGYO	1.87	29.48	-179	-358	-467	En Düşük En Yüksek	29.42 36.64	7 -715	22/03/2021 07/01/2021	▲ ▲	2.17 2.38	-13.8 -21.4	Son Dönemde Satıcılar
KRDMD	6.45	27.15	-132	122	416	En Düşük En Yüksek	21.92 29.10	523 -195	04/03/2021 20/01/2021	▲ ▲	6.83 7.27	-5.6 -11.3	Dengeli
PETKM	5.37	26.57	80	38	512	En Düşük En Yüksek	20.46 26.71	612 -14	26/02/2021 22/03/2021	▼ ▼	5.16 6.09	4.1 -11.8	Son Dönemde Alıcılar
SISE	6.99	25.55	66	-43	85	En Düşük En Yüksek	24.62 30.33	93 -479	29/12/2020 19/01/2021	▼ ▼	7.19 7.82	-2.8 -10.6	Dengeli
TKFEN	14.47	24.32	-24	235	840	En Düşük En Yüksek	15.92 24.97	840 -65	23/12/2020 04/03/2021	▼ ▼	15.29 17.01	-5.4 -14.9	Dengeli
KOZAL	113.20	23.99	123	-61	-1,728	En Düşük En Yüksek	22.41 41.27	158 -1,728	12/03/2021 23/12/2020	▲ ▲	129.00 80.70	-12.2 40.3	Dengeli
YKBNK	2.26	19.83	-50	-73	-175	En Düşük En Yüksek	19.83 23.47	0 -364	23/03/2021 14/01/2021	▲ ▲	2.65 3.25	-14.7 -30.5	Son Dönemde Satıcılar
TSKB	1.39	12.73	3	-179	289	En Düşük En Yüksek	9.25 18.23	348 -551	24/12/2020 26/01/2021	▼ ▼	1.85 2.03	-24.9 -31.5	Dengeli
GUBRF	69.80	8.57	6	-194	121	En Düşük En Yüksek	7.21 10.50	136 -194	27/01/2021 23/02/2021	▼ ▼	66.30 79.80	5.3 -12.5	Dengeli
VAKBN	3.55	4.70	21	-38	-139	En Düşük En Yüksek	4.34 6.84	36 -214	19/03/2021 12/01/2021	▲ ▲	4.11 4.97	-13.6 -28.6	Dengeli
OYAKC	6.86	1.48	-25	-48	-66	En Düşük En Yüksek	1.48 2.45	0 -97	23/03/2021 24/12/2020	▲ ▲	7.59 8.49	-9.6 -19.2	Son Dönemde Satıcılar

- * Yabancıların görece daha çok tercih ettikleri (yabancı takas oranı yüksek) hisseler
- * Yabancıların görece daha az tercih ettikleri (yabancı takas oranı düşük) hisseler

BIST 100 Şirketlerinin periyodik yabancı takas oranı değişimleri


Aşağıdaki tabloda BIST 100 şirketlerinin son bir hafta, iki hafta, bir ay, üç ay ve altı aylık dönemlerde yabancı takas oranlarındaki değişimleri takası en çok artan ve azalan ilk on şirket bazında görebilirsiniz.

GOZDE son 3 Aylık dönemde yabancı takas oranında devam eden düzenli artış ile ;**KOZAA** ise son 6 Aylık dönemde yabancı takas oranında devam eden düzenli azalış ile dikkat çekmektedir.

YABANCI TAKAS ORANI EN ÇOK ARTAN İLK 10 HİSSE (BIST - 100, bp)

	Haftalık	2 Haftalık	Aylık	3 Aylık	6 Aylık
1	GOZDE 390 bp	GOZDE 408 bp	THYAO 495 bp	TKFEN 840 bp	PGSUS 2,551 bp
2	SOKM 206 bp	ULKER 265 bp	GOZDE 365 bp	ARCLK 672 bp	YATAS 2,071 bp
3	LOGO 199 bp	LOGO 230 bp	PGSUS 328 bp	PGSUS 638 bp	GARAN 1,530 bp
4	GARAN 194 bp	DOHOL 215 bp	TAVHL 315 bp	THYAO 555 bp	KRDMD 1,314 bp
5	YATAS 167 bp	PETKM 213 bp	ALARK 284 bp	PETKM 512 bp	TUPRS 1,227 bp
6	ISMEN 154 bp	TTRAK 193 bp	ULKER 273 bp	MGROS 468 bp	SISE 894 bp
7	ALARK 134 bp	ISMEN 179 bp	TTRAK 271 bp	KRDMD 416 bp	AKBNK 837 bp
8	TTRAK 132 bp	ALARK 164 bp	TKFEN 235 bp	YATAS 398 bp	PETKM 820 bp
9	KOZAL 123 bp	SOKM 154 bp	GSDHO 198 bp	MPARK 390 bp	TTRAK 793 bp
10	KORDS 114 bp	YATAS 139 bp	ARCLK 193 bp	GOZDE 382 bp	TAVHL 787 bp

Haftalık Yabancı Takas Değişimleri

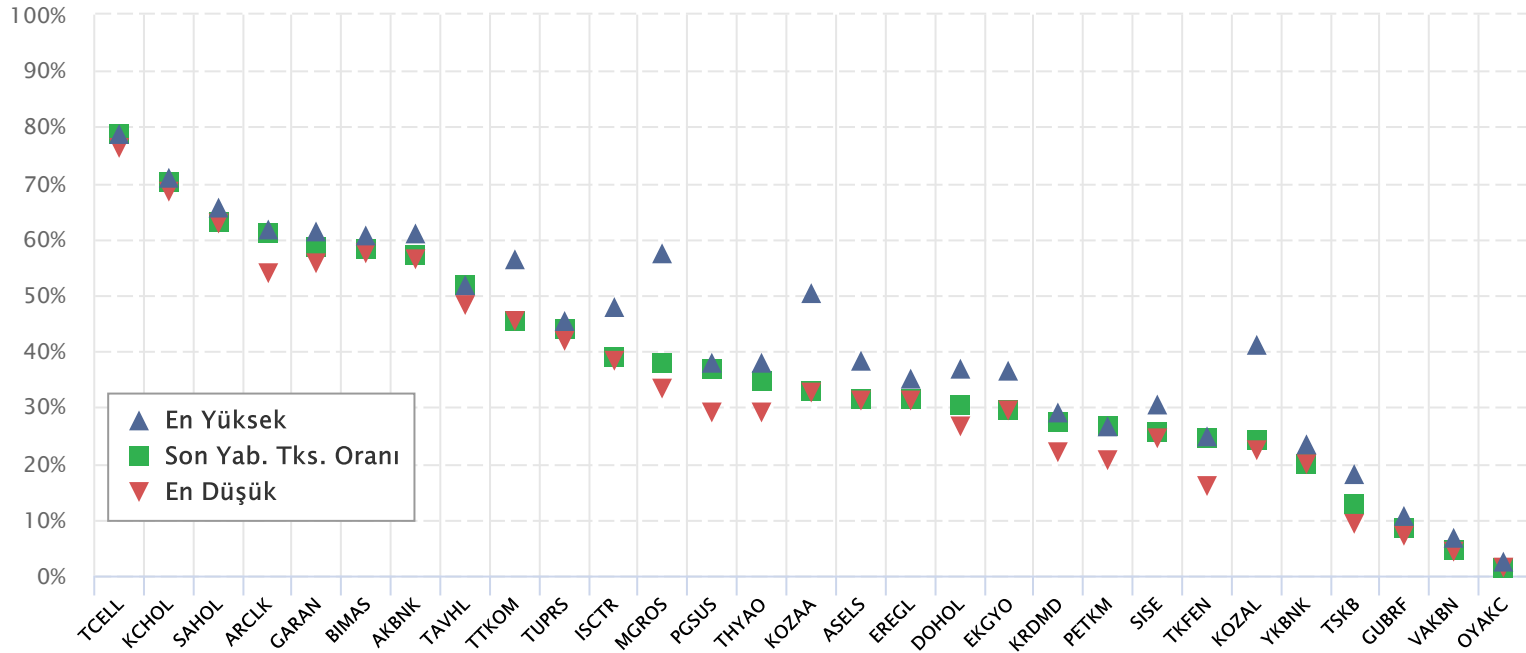


YABANCI TAKAS ORANI EN ÇOK AZALAN İLK 10 HİSSE (BIST - 100, bp)

	Haftalık	2 Haftalık	Aylık	3 Aylık	6 Aylık
1	ALBRK -261 bp	ALBRK -685 bp	ALBRK -1,139 bp	KOZAA -1,729 bp	KOZAL -2,599 bp
2	KOZAA -227 bp	KOZAA -602 bp	KOZAA -734 bp	KOZAL -1,728 bp	KOZAA -2,037 bp
3	BRSAN -215 bp	EKGYO -397 bp	ALKIM -525 bp	ENJSA -1,163 bp	SELEC -1,728 bp
4	OTKAR -194 bp	TTKOM -343 bp	TTKOM -446 bp	OZKGY -1,105 bp	OZKGY -1,622 bp
5	EKGYO -179 bp	THYAO -267 bp	FROTO -415 bp	VERUS -938 bp	INDES -1,300 bp
6	TRGYO -156 bp	OZKGY -266 bp	CCOLA -378 bp	TTKOM -837 bp	ECILC -1,182 bp
7	TTKOM -154 bp	ISGYO -220 bp	ASELS -367 bp	KORDS -818 bp	DOHOL -1,105 bp
8	TOASO -153 bp	ZOREN -216 bp	EKGYO -358 bp	ECILC -800 bp	ENJSA -1,018 bp
9	ISDMR -136 bp	TRGYO -216 bp	MGROS -348 bp	ISCTR -735 bp	TATGD -968 bp
10	KRDMD -132 bp	ALKIM -193 bp	OTKAR -325 bp	SELEC -735 bp	İPEKE -956 bp

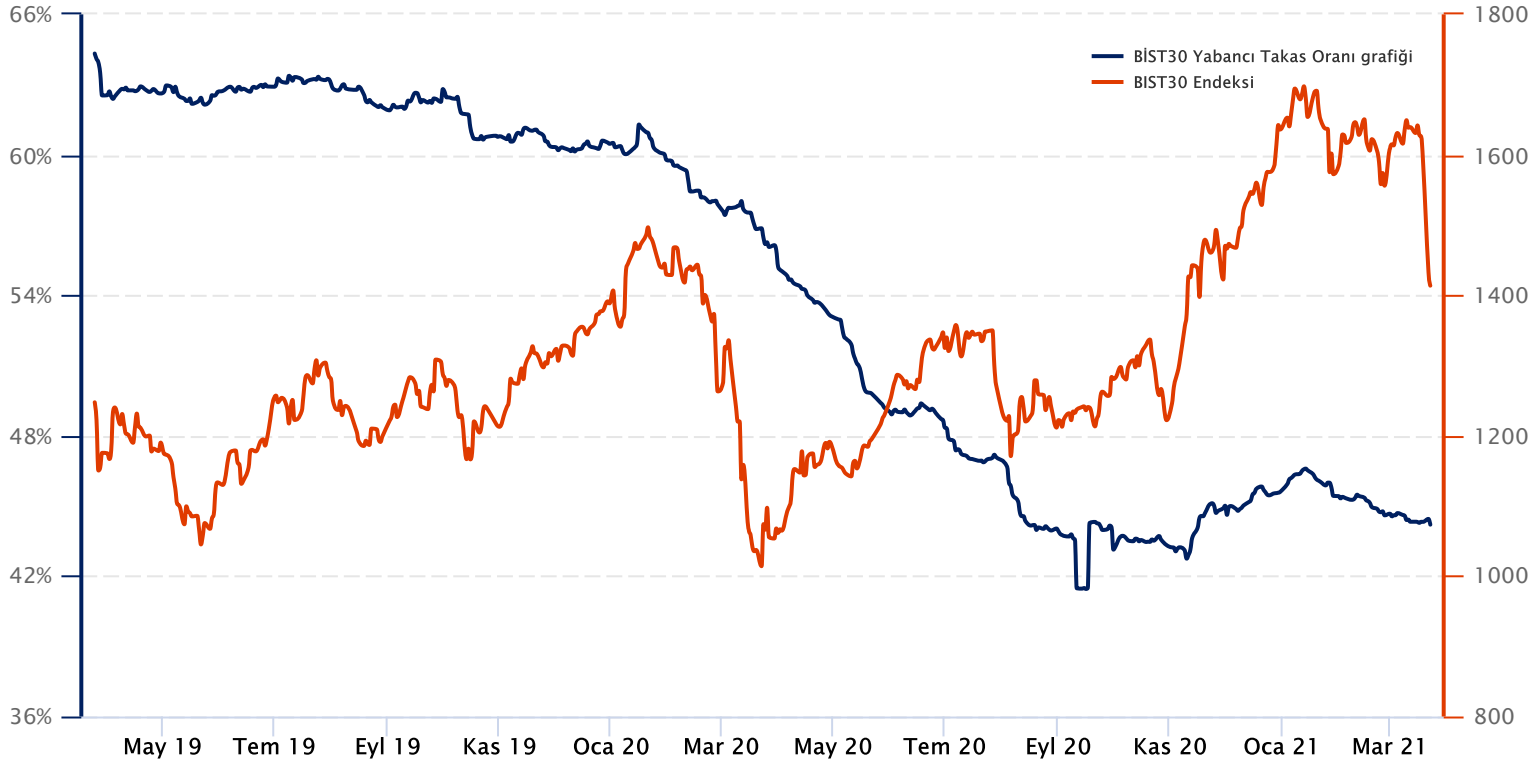
BIST 30 Şirketlerinin Son 3 Aylık Yabancı Takas Oranları

Aşağıdaki tabloda, BIST 30 şirketlerinin cari yabancı takas oranlarının son üç aylık dönemde gördükleri en yüksek ve en düşük yabancı takas oranlarına olan konumunu görebilirsiniz. Tablo, cari yabancı takas oranı en yüksek hisseden en düşük hisseye doğru sıralanmıştır.



Kaynak: Finnet, Matriks, HLY Yatırım Danışmanlığı ve Bireysel Portföy Yönetimi

BIST 30 Yabancı Takas Oranı



Not: BIST 30 Yabancı Takas Oranı, endeks kapsamındaki şirketlerin endeks ağırlıkları ve yabancı takas oranları esas alınarak hesaplanmış olup Takasbank tarafından açıklanan yabancı takas oranından farklılık göstermektedir.

Kaynak: Finnet, Matriks, HLY Yatırım Danışmanlığı ve Bireysel Portföy Yönetimi



HalkYatirimMenkulDeğerlerA.S



company/halk-yatirim-menkul-değerler



halkyatirim



halkyatirim

BIST 30 - İlk 10 Yabancı Hissedar Pozisyonu

AKBNK TI	AKBNK TI - İlk 10 Yabancı Ortak	Pozisyon	Pozisyon Değişimi	Piyasa Değeri	Hisse Oranı	Bildirim Tarihi	Ülke	
	INVESCO LTD	242,729,764	47,911,835	4,087,569,263	4.67%	18.03.2021	United States	<ul style="list-style-type: none"> INVESCO LTD BLACKROCK VANGUARD GROUP NORGES BANK NORDEA BANK APB DIMENSIONAL FUND ADV GOVMT PENSION INVST MACQUARIE GROUP FRANK RUSSELL COMPAN PZENA INVESTMENT MAN
	BLACKROCK	101,547,302	4,805,169	1,710,056,581	1.95%	18.03.2021	United States	
	VANGUARD GROUP	100,908,681	8,142,891	1,699,302,203	1.94%	28.02.2021	United States	
	NORGES BANK	78,344,376	0	1,319,319,304	1.51%	31.12.2020	Norway	
	NORDEA BANK APB	50,480,394	-2,474,003	850,089,843	0.97%	31.12.2020	Sweden	
	DIMENSIONAL FUND ADV	35,120,359	401,997	591,426,851	0.68%	18.03.2021	United States	
	GOVMT PENSION INVST	24,020,828	0	404,510,747	0.46%	31.03.2020	Japan	
	MACQUARIE GROUP	20,182,068	-8,195	339,866,028	0.39%	29.01.2021	Australia	
	FRANK RUSSELL COMPAN	17,675,554	5,495,093	297,656,332	0.34%	26.02.2021	United States	
	PZENA INVESTMENT MAN	17,162,588	4,569,225	289,017,985	0.33%	28.02.2021	United States	
ARCLK TI	ARCLK TI - İlk 10 Yabancı Ortak	Pozisyon	Pozisyon Değişimi	Piyasa Değeri	Hisse Oranı	Bildirim Tarihi	Ülke	
	VANGUARD GROUP	5,882,917	525,033	99,068,323	0.87%	28.02.2021	United States	<ul style="list-style-type: none"> VANGUARD GROUP OEKOWORLD LUX SA NORGES BANK ROBECO LUXEMBOURG S. SEI INVESTMENTS CO DIMENSIONAL FUND ADV IPCONCEPT LUXEMBOURG GOVMT PENSION INVST BESSEMER GROUP INCOR BLACKROCK
	OEKOWORLD LUX SA	4,700,000	0	79,148,001	0.70%	30.11.2020	Luxembourg	
	NORGES BANK	4,635,367	0	78,059,581	0.69%	31.12.2020	Norway	
	ROBECO LUXEMBOURG S.	3,288,237	779,730	55,373,912	0.49%	31.01.2021	Luxembourg	
	SEI INVESTMENTS CO	2,208,036	0	37,183,327	0.33%	28.02.2021	United States	
	DIMENSIONAL FUND ADV	1,920,248	49,093	32,336,977	0.28%	18.03.2021	United States	
	IPCONCEPT LUXEMBOURG	1,805,951	286,500	30,412,215	0.27%	30.06.2020	Luxembourg	
	GOVMT PENSION INVST	1,772,683	0	29,851,982	0.26%	31.03.2020	Japan	
	BESSEMER GROUP INCOR	1,536,106	218,747	25,868,025	0.23%	30.10.2020	United States	
	BLACKROCK	1,419,157	57,711	23,898,604	0.21%	31.01.2021	United States	
ASELS TI	ASELS TI - İlk 10 Yabancı Ortak	Pozisyon	Pozisyon Değişimi	Piyasa Değeri	Hisse Oranı	Bildirim Tarihi	Ülke	
	FMR LLC	41,809,507	1,031,516	704,072,104	1.83%	31.01.2021	United States	<ul style="list-style-type: none"> FMR LLC BLACKROCK VANGUARD GROUP NORGES BANK GRANTHAM MAYO VAN OT PRINCIPAL FINANCIAL GOVMT PENSION INVST DIMENSIONAL FUND ADV MERCER GLOBAL INVEST ST JAMES'S PLACE PLC
	BLACKROCK	22,489,481	73,419	378,722,863	0.99%	17.03.2021	United States	
	VANGUARD GROUP	21,194,237	1,683,947	356,919,954	0.93%	28.02.2021	United States	
	NORGES BANK	15,623,672	0	263,102,639	0.69%	31.12.2020	Norway	
	GRANTHAM MAYO VAN OT	11,823,218	2,311,688	199,102,993	0.52%	30.11.2020	United States	
	PRINCIPAL FINANCIAL	8,128,400	-6,284,000	136,882,257	0.36%	28.02.2021	United States	
	GOVMT PENSION INVST	5,770,368	0	97,172,998	0.25%	31.03.2020	Japan	
	DIMENSIONAL FUND ADV	2,444,688	-352,831	41,168,546	0.11%	18.03.2021	United States	
	MERCER GLOBAL INVEST	2,341,570	1,994,200	39,432,039	0.10%	30.09.2020	Ireland	
	ST JAMES'S PLACE PLC	2,269,630	0	38,220,570	0.10%	31.03.2020	United Kingdom	
BIMAS TI	BIMAS TI - İlk 10 Yabancı Ortak	Pozisyon	Pozisyon Değişimi	Piyasa Değeri	Hisse Oranı	Bildirim Tarihi	Ülke	
	JPMORGAN CHASE & CO	30,272,633	57,079	509,791,144	4.99%	18.03.2021	United States	<ul style="list-style-type: none"> JPMORGAN CHASE & CO BLACKROCK VANGUARD GROUP NORGES BANK SUN LIFE FINANCIAL I T ROWE PRICE GROUP I SCHRODERS PLC GOVMT PENSION INVST ST JAMES'S PLACE PLC ROBECO LUXEMBOURG S.
	BLACKROCK	17,465,248	131,132	294,114,779	2.88%	18.03.2021	United States	
	VANGUARD GROUP	16,404,533	1,241,068	276,252,338	2.70%	28.02.2021	United States	
	NORGES BANK	6,314,928	0	106,343,388	1.04%	31.12.2020	Norway	
	SUN LIFE FINANCIAL I	6,105,321	-226,789	102,813,607	1.01%	31.01.2021	Canada	
	T ROWE PRICE GROUP I	5,922,166	-92,799	99,729,276	0.98%	31.12.2020	United States	
	SCHRODERS PLC	5,835,382	204,383	98,267,834	0.96%	12.02.2021	United Kingdom	
	GOVMT PENSION INVST	3,380,285	0	56,924,000	0.56%	31.03.2020	Japan	
	ST JAMES'S PLACE PLC	2,946,677	0	49,622,041	0.49%	31.03.2020	United Kingdom	
	ROBECO LUXEMBOURG S.	2,851,870	0	48,025,491	0.47%	31.01.2021	Luxembourg	
DOHOL TI	DOHOL TI - İlk 10 Yabancı Ortak	Pozisyon	Pozisyon Değişimi	Piyasa Değeri	Hisse Oranı	Bildirim Tarihi	Ülke	
	VANGUARD GROUP	35,130,724	2,389,467	591,601,398	1.34%	28.02.2021	United States	<ul style="list-style-type: none"> VANGUARD GROUP BLACKROCK DIMENSIONAL FUND ADV GRANTHAM MAYO VAN OT BESSEMER GROUP INCOR STATE STREET CORP FIRST TRUST SCHRODERS PLC LGT CAPITAL PARTNERS BANQUE DEGROOF PETER
	BLACKROCK	24,825,123	-1,750	418,055,075	0.95%	17.03.2021	United States	
	DIMENSIONAL FUND ADV	19,478,247	40,027	328,013,682	0.74%	31.01.2021	United States	
	GRANTHAM MAYO VAN OT	17,973,892	12,682,312	302,680,344	0.69%	30.11.2020	United States	
	BESSEMER GROUP INCOR	6,634,452	3,810,027	111,724,173	0.25%	30.10.2020	United States	
	STATE STREET CORP	4,246,240	-7,930	71,506,682	0.16%	18.03.2021	United States	
	FIRST TRUST	2,857,264	0	48,116,326	0.11%	18.03.2021	United States	
	SCHRODERS PLC	2,545,303	265,843	42,862,903	0.10%	12.02.2021	United Kingdom	
	LGT CAPITAL PARTNERS	2,341,573	-1,883,358	39,432,090	0.09%	31.05.2019	Switzerland	
	BANQUE DEGROOF PETER	2,292,047	0	38,598,072	0.09%	30.09.2020	Belgium	
EKGYO TI	EKGYO TI - İlk 10 Yabancı Ortak	Pozisyon	Pozisyon Değişimi	Piyasa Değeri	Hisse Oranı	Bildirim Tarihi	Ülke	
	VANGUARD GROUP	75,096,420	5,631,093	1,264,623,724	1.98%	28.02.2021	United States	<ul style="list-style-type: none"> VANGUARD GROUP GRANTHAM MAYO VAN OT BLACKROCK ALLIANZ SE DIMENSIONAL FUND ADV BESSEMER GROUP INCOR KOPERNIK GLOBAL INVE ACADIAN ASSET MANAGE HEPTAGON CAPITAL LLP FRANK RUSSELL COMPAN
	GRANTHAM MAYO VAN OT	60,839,822	-5,178,111	1,024,542,612	1.60%	30.11.2020	United States	
	BLACKROCK	44,669,723	124,426	752,238,142	1.18%	17.03.2021	United States	
	ALLIANZ SE	26,238,545	5,255,210	441,857,102	0.69%	18.03.2021	Germany	
	DIMENSIONAL FUND ADV	26,230,239	16,388,986	441,717,229	0.69%	31.01.2021	United States	
	BESSEMER GROUP INCOR	16,225,567	3,318,890	273,238,551	0.43%	30.10.2020	United States	
	KOPERNIK GLOBAL INVE	13,236,320	-2,185,579	222,899,631	0.35%	31.01.2021	United States	
	ACADIAN ASSET MANAGE	8,980,443	0	151,230,661	0.24%	31.01.2021	United States	
	HEPTAGON CAPITAL LLP	8,368,424	-617,816	140,924,261	0.22%	29.01.2021	United Kingdom	
	FRANK RUSSELL COMPAN	5,784,111	-232,486	97,404,430	0.15%	26.02.2021	United States	

Kaynak : Bloomberg



BIST 30 - İlk 10 Yabancı Hissedar Pozisyonu

EREGL TI	EREGL TI - İlk 10 Yabancı Ortak	Pozisyon	Pozisyon Değişimi	Piyasa Değeri	Hisse Oranı	Bildirim Tarihi	Ülke	
	EXPERT PLACEMENT SER	245,349,997	0	4,131,693,987	7.01%	07.02.2019	Romania	<ul style="list-style-type: none"> EXPERT PLACEMENT SER BLACKROCK VANGUARD GROUP NORGES BANK GOVMT PENSION INVST TOBAM SEB ROBECO LUXEMBOURG S. ST JAMES'S PLACE PLC CHARLES SCHWAB CORPO
	BLACKROCK	52,358,335	3,215,953	881,714,369	1.50%	18.03.2021	United States	
	VANGUARD GROUP	49,950,141	4,643,619	841,160,382	1.43%	28.02.2021	United States	
	NORGES BANK	32,794,133	0	552,253,205	0.94%	31.12.2020	Norway	
	GOVMT PENSION INVST	11,863,198	0	199,776,256	0.34%	31.03.2020	Japan	
	TOBAM	11,387,253	0	191,761,342	0.33%	29.01.2021	France	
	SEB	10,670,562	-49,684	179,692,266	0.30%	30.06.2020	Sweden	
	ROBECO LUXEMBOURG S.	10,219,635	0	172,098,655	0.29%	31.01.2021	Luxembourg	
	ST JAMES'S PLACE PLC	6,920,393	0	116,539,419	0.20%	31.03.2020	United Kingdom	
	CHARLES SCHWAB CORPO	6,160,899	23,064	103,749,540	0.18%	18.03.2021	United States	
GUBRF TI	GUBRF TI - İlk 10 Yabancı Ortak	Pozisyon	Pozisyon Değişimi	Piyasa Değeri	Hisse Oranı	Bildirim Tarihi	Ülke	
	VANGUARD GROUP	2,849,681	253,741	47,988,628	0.85%	28.02.2021	United States	<ul style="list-style-type: none"> VANGUARD GROUP BLACKROCK DIMENSIONAL FUND ADV STATE OF CALIFORNIA STATE STREET CORP AKBANK ASSET MANAGEM TIAA-CREF ALASKA PERMANENT FUN AMERICAN CENTURY COM INVESTORS TFI SA
	BLACKROCK	930,371	4,914	15,667,448	0.28%	17.03.2021	United States	
	DIMENSIONAL FUND ADV	658,297	-3,002	11,085,722	0.20%	18.03.2021	United States	
	STATE OF CALIFORNIA	95,301	0	1,604,869	0.03%	30.06.2019	United States	
	STATE STREET CORP	61,572	-426	1,036,872	0.02%	18.03.2021	United States	
	AKBANK ASSET MANAGEM	50,000	0	842,000	0.01%	30.06.2019	Luxembourg	
	TIAA-CREF	37,989	0	639,735	0.01%	31.01.2021	United States	
	ALASKA PERMANENT FUN	23,806	0	400,893	0.01%	30.06.2019	United States	
	AMERICAN CENTURY COM	11,655	783	196,270	0.00%	17.03.2021	United States	
	INVESTORS TFI SA	8,300	0	139,772	0.00%	31.12.2020	Poland	
GARAN TI	GARAN TI - İlk 10 Yabancı Ortak	Pozisyon	Pozisyon Değişimi	Piyasa Değeri	Hisse Oranı	Bildirim Tarihi	Ülke	
	BANCO BILBAO VIZCAYA	2,093,700,000	0	35,257,908,319	49.85%	30.09.2020	Spain	<ul style="list-style-type: none"> BANCO BILBAO VIZCAYA BLACKROCK VANGUARD GROUP CAPITAL GROUP COMPAN TIAA-CREF DIMENSIONAL FUND ADV SCHRODERS PLC NORGES BANK GOVMT PENSION INVST DEUTSCHE BANK AG
	BLACKROCK	92,313,435	12,920,251	1,554,558,259	2.20%	18.03.2021	United States	
	VANGUARD GROUP	75,358,342	5,067,911	1,269,034,491	1.79%	28.02.2021	United States	
	CAPITAL GROUP COMPAN	52,537,929	-2,467,134	884,738,732	1.25%	31.12.2020	United States	
	TIAA-CREF	50,610,974	4,738,295	852,288,810	1.21%	28.02.2021	United States	
	DIMENSIONAL FUND ADV	34,423,658	-443,041	579,694,406	0.82%	18.03.2021	United States	
	SCHRODERS PLC	32,185,853	-8,699,541	542,009,769	0.77%	31.01.2021	United Kingdom	
	NORGES BANK	30,932,896	0	520,909,973	0.74%	31.12.2020	Norway	
	GOVMT PENSION INVST	18,484,285	0	311,275,362	0.44%	31.03.2020	Japan	
	DEUTSCHE BANK AG	11,546,167	7,911	194,437,454	0.27%	18.03.2021	Germany	
ISCTR TI	ISCTR TI - İlk 10 Yabancı Ortak	Pozisyon	Pozisyon Değişimi	Piyasa Değeri	Hisse Oranı	Bildirim Tarihi	Ülke	
	VANGUARD GROUP	51,087,122	3,958,713	860,307,142	1.14%	28.02.2021	United States	<ul style="list-style-type: none"> VANGUARD GROUP BLACKROCK NORGES BANK DIMENSIONAL FUND ADV GRANTHAM MAYO VAN OT GOVMT PENSION INVST ST JAMES'S PLACE PLC FMR LLC FRANK RUSSELL COMPAN ACADIAN ASSET MANAGE
	BLACKROCK	49,607,478	646,050	835,389,937	1.10%	18.03.2021	United States	
	NORGES BANK	35,831,978	0	603,410,515	0.80%	31.12.2020	Norway	
	DIMENSIONAL FUND ADV	19,215,259	-203,169	323,584,964	0.43%	18.03.2021	United States	
	GRANTHAM MAYO VAN OT	16,652,216	1,039,367	280,423,320	0.37%	30.11.2020	United States	
	GOVMT PENSION INVST	14,634,506	0	246,445,083	0.33%	31.03.2020	Japan	
	ST JAMES'S PLACE PLC	14,334,871	0	241,399,230	0.32%	31.03.2020	United Kingdom	
	FMR LLC	9,135,015	23,975	153,833,654	0.20%	31.01.2021	United States	
	FRANK RUSSELL COMPAN	8,912,816	4,261	150,091,823	0.20%	26.02.2021	United States	
	ACADIAN ASSET MANAGE	8,762,624	0	147,562,589	0.19%	31.01.2021	United States	
KCHOL TI	KCHOL TI - İlk 10 Yabancı Ortak	Pozisyon	Pozisyon Değişimi	Piyasa Değeri	Hisse Oranı	Bildirim Tarihi	Ülke	
	VANGUARD GROUP	30,462,097	2,313,145	512,981,718	1.20%	28.02.2021	United States	<ul style="list-style-type: none"> VANGUARD GROUP BLACKROCK SCHRODERS PLC NORGES BANK FRANK RUSSELL COMPAN GOVMT PENSION INVST STATE OF CALIFORNIA FMR LLC ST JAMES'S PLACE PLC CHARLES SCHWAB CORPO
	BLACKROCK	23,601,090	-115,663	397,442,359	0.93%	18.03.2021	United States	
	SCHRODERS PLC	15,955,926	764,578	268,697,796	0.63%	12.02.2021	United Kingdom	
	NORGES BANK	11,070,265	0	186,423,264	0.44%	31.12.2020	Norway	
	FRANK RUSSELL COMPAN	7,485,210	-2,943	126,050,938	0.30%	26.02.2021	United States	
	GOVMT PENSION INVST	6,635,519	0	111,742,141	0.26%	31.03.2020	Japan	
	STATE OF CALIFORNIA	5,137,031	0	86,507,603	0.20%	30.06.2019	United States	
	FMR LLC	4,931,889	428,396	83,053,012	0.19%	31.01.2021	United States	
	ST JAMES'S PLACE PLC	4,745,427	0	79,912,991	0.19%	31.03.2020	United Kingdom	
	CHARLES SCHWAB CORPO	4,185,094	11,252	70,476,984	0.17%	18.03.2021	United States	
KOZAA TI	KOZAA TI - İlk 10 Yabancı Ortak	Pozisyon	Pozisyon Değişimi	Piyasa Değeri	Hisse Oranı	Bildirim Tarihi	Ülke	
	VANGUARD GROUP	6,432,354	527,812	108,320,842	1.66%	28.02.2021	United States	<ul style="list-style-type: none"> VANGUARD GROUP BLACKROCK DIMENSIONAL FUND ADV GRANTHAM MAYO VAN OT MAN ASSET MANAGEMENT ROBECO LUXEMBOURG S. NEUFILIZE OBC ASSET M SCHRODERS PLC FRANK RUSSELL COMPAN SEB
	BLACKROCK	5,263,019	-324	88,629,241	1.36%	17.03.2021	United States	
	DIMENSIONAL FUND ADV	3,474,033	16,393	58,502,716	0.90%	31.01.2021	United States	
	GRANTHAM MAYO VAN OT	2,938,115	-26,177	49,477,857	0.76%	30.11.2020	United States	
	MAN ASSET MANAGEMENT	1,053,020	-183,408	17,732,857	0.27%	31.12.2020	Ireland	
	ROBECO LUXEMBOURG S.	893,255	0	15,042,414	0.23%	31.01.2021	Luxembourg	
	NEUFILIZE OBC ASSET M	681,706	0	11,479,929	0.18%	29.01.2021	France	
	SCHRODERS PLC	652,049	102,258	10,980,505	0.17%	12.02.2021	United Kingdom	
	FRANK RUSSELL COMPAN	636,017	71,218	10,710,526	0.16%	26.02.2021	United States	
	SEB	434,654	0	7,319,573	0.11%	31.12.2019	Sweden	

Kaynak : Bloomberg



BIST 30 - İlk 10 Yabancı Hissedar Pozisyonu

KOZAL TI	KOZAL TI - İlk 10 Yabancı Ortak	Pozisyon	Pozisyon Değişimi	Piyasa Değeri	Hisse Oranı	Bildirim Tarihi	Ülke		
	VAN ECK ASSOCIATES C	2,698,476	-2,046	45,442,336	1.77%	18.03.2021	United States	<ul style="list-style-type: none"> VAN ECK ASSOCIATES C VANGUARD GROUP BLACKROCK GRANTHAM MAYO VAN OT SEB ALPS ADVISORS INC DIMENSIONAL FUND ADV IPCONCEPT LUXEMBOURG VICTORY CAPITAL MANA NN GROUP NV 	
	VANGUARD GROUP	1,619,812	136,980	27,277,634	1.06%	28.02.2021	United States		
	BLACKROCK	1,212,544	2,625	20,419,241	0.80%	17.03.2021	United States		
	GRANTHAM MAYO VAN OT	948,361	236,650	15,970,399	0.62%	30.11.2020	United States		
	SEB	609,111	-96,893	10,257,429	0.40%	30.06.2020	Sweden		
	ALPS ADVISORS INC	480,646	0	8,094,079	0.32%	18.03.2021	United States		
	DIMENSIONAL FUND ADV	406,012	2,854	6,837,242	0.27%	18.03.2021	United States		
	IPCONCEPT LUXEMBOURG	300,894	300,894	5,067,055	0.20%	30.06.2020	Luxembourg		
	VICTORY CAPITAL MANA	298,319	0	5,023,692	0.20%	31.12.2020	United States		
	NN GROUP NV	201,904	-380,421	3,400,063	0.13%	31.12.2020	Netherlands		
KRDM TI	KRDM TI - İlk 10 Yabancı Ortak	Pozisyon	Pozisyon Değişimi	Piyasa Değeri	Hisse Oranı	Bildirim Tarihi	Ülke		
	VANGUARD GROUP	32,764,055	2,221,718	551,746,691	4.20%	28.02.2021	United States	<ul style="list-style-type: none"> VANGUARD GROUP NORGES BANK BLACKROCK DIMENSIONAL FUND ADV GOLDMAN SACHS GROUP HSBC SCHROEDERS PLC OTP ALAPKEZEL ZRT 	
	NORGES BANK	29,656,380	0	499,413,444	3.80%	31.12.2020	Norway		
	BLACKROCK	21,813,195	65,084	367,334,207	2.80%	17.03.2021	United States		
	DIMENSIONAL FUND ADV	11,323,331	-2,484,615	190,684,896	1.45%	18.03.2021	United States		
	GOLDMAN SACHS GROUP	9,201,076	0	154,946,121	1.18%	18.03.2021	United States		
	HSBC	4,600,000	1,900,000	77,464,001	0.59%	31.12.2020	United Kingdom		
	SCHROEDERS PLC	1,720,153	1,720,153	28,967,377	0.22%	31.01.2021	United Kingdom		
	OTP ALAPKEZEL ZRT	1,107,434	0	18,649,189	0.14%	28.06.2019	Hungary		
PETKM TI	PETKM TI - İlk 10 Yabancı Ortak	Pozisyon	Pozisyon Değişimi	Piyasa Değeri	Hisse Oranı	Bildirim Tarihi	Ülke		
	VANGUARD GROUP	40,689,438	3,675,526	685,210,142	1.61%	28.02.2021	United States		<ul style="list-style-type: none"> VANGUARD GROUP BLACKROCK NORGES BANK DIMENSIONAL FUND ADV BESSEMER GROUP INCOR STATE OF CALIFORNIA STATE STREET CORP BNP PARIBAS BANQUE DEGROOF PETER CANADA PENSION PLAN
	BLACKROCK	31,497,970	85,735	530,425,820	1.24%	17.03.2021	United States		
	NORGES BANK	19,947,031	0	335,908,005	0.79%	31.12.2020	Norway		
	DIMENSIONAL FUND ADV	12,466,526	223,680	209,936,300	0.49%	18.03.2021	United States		
	BESSEMER GROUP INCOR	7,551,154	1,472,455	127,161,435	0.30%	30.10.2020	United States		
	STATE OF CALIFORNIA	3,574,969	0	60,202,479	0.14%	30.06.2019	United States		
	STATE STREET CORP	2,893,464	-15,442	48,725,934	0.11%	18.03.2021	United States		
	BNP PARIBAS	2,496,595	0	42,042,660	0.10%	29.11.2019	France		
	BANQUE DEGROOF PETER	2,487,368	-74,920	41,887,277	0.10%	30.09.2020	Belgium		
	CANADA PENSION PLAN	2,320,800	0	39,082,272	0.09%	31.03.2020	Canada		
PGSUS TI	PGSUS TI - İlk 10 Yabancı Ortak	Pozisyon	Pozisyon Değişimi	Piyasa Değeri	Hisse Oranı	Bildirim Tarihi	Ülke		
	US GLOBAL INVESTORS	3,441,942	-1,113	57,962,304	3.36%	18.03.2021	United States	<ul style="list-style-type: none"> US GLOBAL INVESTORS CAPITAL GROUP COMPAN VANGUARD GROUP BLACKROCK DIMENSIONAL FUND ADV NORGES BANK STATE OF CALIFORNIA DEKABANK DEUTSCHE GI 	
	CAPITAL GROUP COMPAN	3,165,326	3,076,537	53,304,090	3.09%	28.02.2021	United States		
	VANGUARD GROUP	1,191,292	88,714	20,061,357	1.16%	28.02.2021	United States		
	BLACKROCK	957,531	2,788	16,124,822	0.94%	17.03.2021	United States		
	DIMENSIONAL FUND ADV	611,020	-182,086	10,289,577	0.60%	18.03.2021	United States		
	NORGES BANK	498,427	0	8,393,511	0.49%	31.12.2020	Norway		
	STATE OF CALIFORNIA	329,037	0	5,540,983	0.32%	30.06.2019	United States		
	DEKABANK DEUTSCHE GI	135,000	0	2,273,400	0.13%	30.09.2019	Germany		
SAHOL TI	SAHOL TI - İlk 10 Yabancı Ortak	Pozisyon	Pozisyon Değişimi	Piyasa Değeri	Hisse Oranı	Bildirim Tarihi	Ülke		
	INVESCO LTD	40,891,657	171,378	688,615,510	2.00%	18.03.2021	United States		<ul style="list-style-type: none"> INVESCO LTD NORDEA BANK APB VANGUARD GROUP BLACKROCK SKAGEN AS NINETY ONE UK LTD M&G PLC FRANK RUSSELL COMPAN GOVMT PENSION INVST DANSKE BANK A/S
	NORDEA BANK APB	33,562,436	-1,274,267	565,191,427	1.64%	31.01.2021	Sweden		
	VANGUARD GROUP	32,149,724	2,387,862	541,401,357	1.58%	28.02.2021	United States		
	BLACKROCK	30,157,248	464,533	507,848,061	1.48%	18.03.2021	United States		
	SKAGEN AS	15,241,816	-32,500	256,672,184	0.75%	28.02.2021	Norway		
	NINETY ONE UK LTD	14,952,298	1,409,331	251,796,701	0.73%	31.01.2021	United Kingdom		
	M&G PLC	14,615,122	573,197	246,118,657	0.72%	30.11.2020	United Kingdom		
	FRANK RUSSELL COMPAN	8,695,349	74,425	146,429,678	0.43%	26.02.2021	United States		
	GOVMT PENSION INVST	8,154,981	0	137,329,881	0.40%	31.03.2020	Japan		
	DANSKE BANK A/S	6,953,721	1,565,729	117,100,663	0.34%	26.02.2021	Denmark		
SISE TI	SISE TI - İlk 10 Yabancı Ortak	Pozisyon	Pozisyon Değişimi	Piyasa Değeri	Hisse Oranı	Bildirim Tarihi	Ülke		
	NORGES BANK	57,672,903	0	971,211,695	1.88%	31.12.2020	Norway	<ul style="list-style-type: none"> NORGES BANK BLACKROCK VANGUARD GROUP DIMENSIONAL FUND ADV MACQUARIE GROUP FRANKLIN RESOURCES LYXOR FMR LLC DEUTSCHE BANK AG BNP PARIBAS 	
	BLACKROCK	43,131,305	773,308	726,331,183	1.41%	17.03.2021	United States		
	VANGUARD GROUP	38,436,955	2,665,192	647,278,328	1.25%	28.02.2021	United States		
	DIMENSIONAL FUND ADV	23,512,429	7,236,240	395,949,308	0.77%	18.03.2021	United States		
	MACQUARIE GROUP	10,745,043	0	180,946,526	0.35%	29.01.2021	Australia		
	FRANKLIN RESOURCES	10,590,135	6,649,359	178,337,875	0.35%	31.12.2020	United States		
	LYXOR	4,036,130	468	67,968,430	0.13%	19.03.2021	France		
	FMR LLC	3,570,826	-48,786	60,132,710	0.12%	31.01.2021	United States		
	DEUTSCHE BANK AG	3,499,367	-123,239	58,929,341	0.11%	18.03.2021	Germany		
	BNP PARIBAS	3,489,391	-113,198	58,761,345	0.11%	29.01.2021	France		

Kaynak : Bloomberg

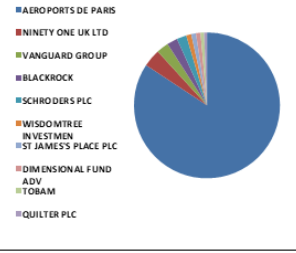


BIST 30 - İlk 10 Yabancı Hissedar Pozisyonu

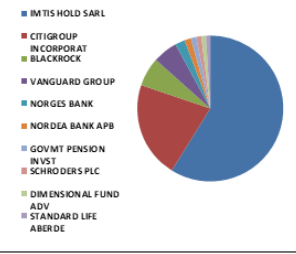
MGROS TI	MGROS TI - İlk 10 Yabancı Ortak	Pozisyon	Pozisyon Değişimi	Piyasa Değeri	Hisse Oranı	Bildirim Tarihi	Ülke
	DEA CAPITAL SPA	3,706,368	3,706,368	62,415,238	2.05%	31.12.2019	Italy
	BLACKROCK	3,481,128	-4,527	58,622,196	1.92%	17.03.2021	United States
	NINETY ONE UK LTD	1,871,333	-2,055	31,513,248	1.03%	31.01.2021	United Kingdom
	VANGUARD GROUP	1,693,743	127,780	28,522,632	0.94%	28.02.2021	United States
	WARBURG INVEST KAPIT	1,525,000	0	25,681,000	0.84%	31.03.2020	Germany
	DIMENSIONAL FUND ADV	1,052,003	-15,542	17,715,731	0.58%	18.03.2021	United States
	SWEDBANK AB	818,335	818,335	13,780,762	0.45%	26.02.2021	Sweden
	SEI INVESTMENTS CO	690,934	-166,824	11,635,329	0.38%	28.02.2021	United States



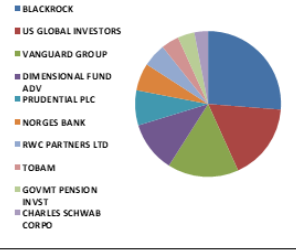
TAVHL TI	TAVHL TI - İlk 10 Yabancı Ortak	Pozisyon	Pozisyon Değişimi	Piyasa Değeri	Hisse Oranı	Bildirim Tarihi	Ülke
	AEROPORTS DE PARIS	167,542,321	-2,992	2,821,412,711	46.12%	07.02.2019	France
	NINETY ONE UK LTD	7,786,877	-290,082	131,131,010	2.14%	31.01.2021	United Kingdom
	VANGUARD GROUP	5,364,043	517,278	90,330,485	1.48%	28.02.2021	United States
	BLACKROCK	4,636,731	12,451	78,082,551	1.28%	17.03.2021	United States
	SCHRODERS PLC	4,272,859	336,689	71,954,946	1.18%	30.06.2020	United Kingdom
	WISDOMTREE INVESTMEN	2,222,201	0	37,421,865	0.61%	18.03.2021	United States
	ST JAMES'S PLACE PLC	2,067,110	0	34,810,133	0.57%	31.03.2020	United Kingdom
	DIMENSIONAL FUND ADV	2,035,532	58,173	34,278,359	0.56%	18.03.2021	United States
	TOBAM	1,529,080	0	25,749,707	0.42%	31.12.2019	France
	QUILTER PLC	1,272,971	-32,257	21,436,832	0.35%	29.01.2021	United Kingdom



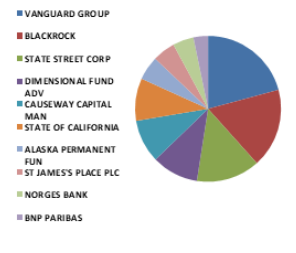
TCELL TI	TCELL TI - İlk 10 Yabancı Ortak	Pozisyon	Pozisyon Değişimi	Piyasa Değeri	Hisse Oranı	Bildirim Tarihi	Ülke
	IMTIS HOLD SARL	435,600,000	435,600,000	7,335,504,066	19.80%	11.12.2020	Luxembourg
	CITIGROUP INCORPORAT	157,954,388	1,889,560	2,659,951,918	7.18%	11.12.2020	United States
	BLACKROCK	47,458,205	-270,551	799,196,179	2.16%	18.03.2021	United States
	VANGUARD GROUP	40,562,089	3,473,852	683,065,585	1.84%	28.02.2021	United States
	NORGES BANK	16,097,657	0	271,084,546	0.73%	31.12.2020	Norway
	NORDEA BANK APB	10,743,766	-844,171	180,925,021	0.49%	31.01.2021	Sweden
	GOVMT PENSION INVST	8,886,470	0	149,648,156	0.40%	31.03.2020	Japan
	SCHRODERS PLC	8,100,195	-552,471	136,407,285	0.37%	12.02.2021	United Kingdom
	DIMENSIONAL FUND ADV	7,644,629	-1,087,069	128,735,554	0.35%	18.03.2021	United States
	STANDARD LIFE ABERDE	7,114,441	172,718	119,807,188	0.32%	28.02.2021	United Kingdom



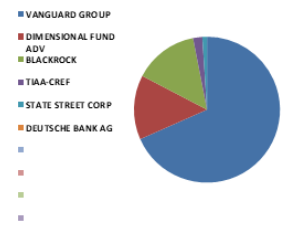
THYAO TI	THYAO TI - İlk 10 Yabancı Ortak	Pozisyon	Pozisyon Değişimi	Piyasa Değeri	Hisse Oranı	Bildirim Tarihi	Ülke
	BLACKROCK	32,185,364	12,925,864	542,001,535	2.33%	18.03.2021	United States
	US GLOBAL INVESTORS	20,799,272	-46,726	350,259,744	1.51%	18.03.2021	United States
	VANGUARD GROUP	19,359,029	1,493,813	326,006,051	1.40%	28.02.2021	United States
	DIMENSIONAL FUND ADV	13,787,615	-659,226	232,183,439	1.00%	18.03.2021	United States
	PRUDENTIAL PLC	9,536,250	0	160,590,451	0.69%	29.01.2021	United Kingdom
	NORGES BANK	7,511,083	0	126,486,639	0.54%	31.12.2020	Norway
	RWC PARTNERS LTD	6,361,133	-1,115,531	107,121,481	0.46%	31.12.2020	United Kingdom
	TOBAM	4,859,502	0	81,834,014	0.35%	31.12.2019	France
	GOVMT PENSION INVST	4,580,593	0	77,137,187	0.33%	31.03.2020	Japan
	CHARLES SCHWAB CORPO	3,659,248	14,912	61,621,737	0.27%	18.03.2021	United States



TKFEN TI	TKFEN TI - İlk 10 Yabancı Ortak	Pozisyon	Pozisyon Değişimi	Piyasa Değeri	Hisse Oranı	Bildirim Tarihi	Ülke
	VANGUARD GROUP	5,949,328	525,422	100,186,684	1.61%	28.02.2021	United States
	BLACKROCK	5,028,285	3,814	84,676,320	1.36%	17.03.2021	United States
	STATE STREET CORP	4,036,076	-3,284	67,967,520	1.09%	18.03.2021	United States
	DIMENSIONAL FUND ADV	2,955,351	-645,177	49,768,111	0.80%	18.03.2021	United States
	CAUSEWAY CAPITAL MAN	2,756,368	-173,663	46,417,238	0.74%	31.12.2020	United States
	STATE OF CALIFORNIA	2,705,001	0	45,552,217	0.73%	30.06.2019	United States
	ALASKA PERMANENT FUN	1,518,738	0	25,575,548	0.41%	30.06.2019	United States
	ST JAMES'S PLACE PLC	1,456,309	0	24,524,244	0.39%	31.03.2020	United Kingdom
	NORGES BANK	1,348,348	0	22,706,181	0.36%	31.12.2020	Norway
	BNP PARIBAS	938,341	31,762	15,801,663	0.25%	29.01.2021	France



OYAKC TI	OYAKC TI - İlk 10 Yabancı Ortak	Pozisyon	Pozisyon Değişimi	Piyasa Değeri	Hisse Oranı	Bildirim Tarihi	Ülke
	VANGUARD GROUP	7,806,205	1,973,466	131,456,493	0.67%	28.02.2021	United States
	DIMENSIONAL FUND ADV	1,653,099	2,398	27,838,187	0.14%	31.12.2020	United States
	BLACKROCK	1,650,550	6,935	27,795,262	0.14%	17.03.2021	United States
	TIAA-CREF	177,364	0	2,986,810	0.02%	31.01.2021	United States
	STATE STREET CORP	138,674	-2,324	2,335,270	0.01%	18.03.2021	United States
	DEUTSCHE BANK AG	25,000	25,000	421,000	0.00%	29.01.2021	Germany



Kaynak : Bloomberg

BIST 30 - İlk 10 Yabancı Hissedar Pozisyonu

TSKB TI	TSKB TI - İlk 10 Yabancı Ortak	Pozisyon	Pozisyon Değişimi	Piyasa Değeri	Hisse Oranı	Bildirim Tarihi	Ülke	
	DIMENSIONAL FUND ADV	43,220,405	54,385	727,831,627	1.54%	18.03.2021	United States	<ul style="list-style-type: none"> DIMENSIONAL FUND ADV VANGUARD GROUP BLACKROCK TIAA-CREF BANK OF MONTREAL OTP ALAPKEZELO ZRT MORGAN STANLEY SEB BNP PARIBAS LUXCELLENCE MANAGEME
	VANGUARD GROUP	40,985,121	2,738,971	690,189,444	1.46%	28.02.2021	United States	
	BLACKROCK	23,779,967	111,879	400,454,648	0.85%	17.03.2021	United States	
	TIAA-CREF	10,863,139	0	182,935,262	0.39%	31.01.2021	United States	
	BANK OF MONTREAL	8,367,422	0	140,907,388	0.30%	30.09.2018	Canada	
	OTP ALAPKEZELO ZRT	6,476,554	0	109,065,170	0.23%	28.06.2019	Hungary	
	MORGAN STANLEY	6,173,756	16,621	103,966,052	0.22%	30.11.2017	United States	
	SEB	6,052,810	0	101,929,321	0.22%	31.12.2019	Sweden	
	BNP PARIBAS	3,209,903	0	54,054,767	0.11%	29.01.2021	France	
	LUXCELLENCE MANAGEME	2,441,713	1,020,000	41,118,447	0.09%	31.12.2018	Luxembourg	
TTKOM TI	TTKOM TI - İlk 10 Yabancı Ortak	Pozisyon	Pozisyon Değişimi	Piyasa Değeri	Hisse Oranı	Bildirim Tarihi	Ülke	
	VANGUARD GROUP	18,437,784	1,520,102	310,492,285	0.53%	28.02.2021	United States	<ul style="list-style-type: none"> VANGUARD GROUP MASSACHUSETTS MUTUAL DEUTSCHE BANK AG SWEDBANK AB HARTFORD FINANCIAL S SCHROEDERS PLC AXA DIMENSIONAL FUND ADV FRANK RUSSELL COMPAN STATE OF CALIFORNIA
	MASSACHUSETTS MUTUAL	12,257,907	0	206,423,156	0.35%	31.03.2020	United States	
	DEUTSCHE BANK AG	6,868,306	350,000	115,662,274	0.20%	29.01.2021	Germany	
	SWEDBANK AB	5,155,921	1,497,664	86,825,710	0.15%	26.02.2021	Sweden	
	HARTFORD FINANCIAL S	4,773,434	74,423	80,384,629	0.14%	31.01.2021	United States	
	SCHROEDERS PLC	4,275,591	263,408	72,000,953	0.12%	12.02.2021	United Kingdom	
	AXA	4,179,491	0	70,382,629	0.12%	31.01.2021	France	
	DIMENSIONAL FUND ADV	4,015,435	13,041	67,619,926	0.11%	18.03.2021	United States	
	FRANK RUSSELL COMPAN	3,485,353	-2,050,484	58,693,345	0.10%	26.02.2021	United States	
	STATE OF CALIFORNIA	3,480,359	0	58,609,246	0.10%	30.06.2019	United States	
TUPRS TI	TUPRS TI - İlk 10 Yabancı Ortak	Pozisyon	Pozisyon Değişimi	Piyasa Değeri	Hisse Oranı	Bildirim Tarihi	Ülke	
	BLACKROCK	12,498,780	0	210,479,457	4.99%	30.01.2020	United States	<ul style="list-style-type: none"> BLACKROCK VANGUARD GROUP NORGES BANK INVESCO LTD GOVMT PENSION INVST STATE OF CALIFORNIA TOBAM CHARLES SCHWAB CORPO TRANSAMERICA FUNDS BNP PARIBAS
	VANGUARD GROUP	4,613,454	416,528	77,690,566	1.84%	28.02.2021	United States	
	NORGES BANK	2,437,002	0	41,039,114	0.97%	31.12.2020	Norway	
	INVESCO LTD	1,534,457	-538,690	25,840,256	0.61%	18.03.2021	United States	
	GOVMT PENSION INVST	1,128,015	0	18,995,773	0.45%	31.03.2020	Japan	
	STATE OF CALIFORNIA	1,101,036	0	18,541,446	0.44%	30.06.2019	United States	
	TOBAM	1,020,089	0	17,178,299	0.41%	31.12.2019	France	
	CHARLES SCHWAB CORPO	758,176	3,080	12,767,684	0.30%	18.03.2021	United States	
	TRANSAMERICA FUNDS	566,809	-6,046	9,545,064	0.23%	28.02.2021	United States	
	BNP PARIBAS	399,735	-19,726	6,731,537	0.16%	29.01.2021	France	
VAKBN TI	VAKBN TI - İlk 10 Yabancı Ortak	Pozisyon	Pozisyon Değişimi	Piyasa Değeri	Hisse Oranı	Bildirim Tarihi	Ülke	
	MASSACHUSETTS MUTUAL	27,921,391	-3,579,402	470,196,229	0.71%	31.03.2020	United States	<ul style="list-style-type: none"> MASSACHUSETTS MUTUAL VANGUARD GROUP DIMENSIONAL FUND ADV DEUTSCHE BANK AG EAST CAPITAL ASSET M STATE OF CALIFORNIA MANULIFE FINANCIAL C ST JAMES'S PLACE PLC BLACKROCK FIRST TRUST
	VANGUARD GROUP	19,278,567	1,916,035	324,651,071	0.49%	28.02.2021	United States	
	DIMENSIONAL FUND ADV	14,789,802	82,547	249,060,268	0.38%	18.03.2021	United States	
	DEUTSCHE BANK AG	7,361,997	250,000	123,976,031	0.19%	29.01.2021	Germany	
	EAST CAPITAL ASSET M	4,112,121	-1,087,912	69,248,118	0.11%	28.12.2018	Luxembourg	
	STATE OF CALIFORNIA	3,066,071	0	51,632,636	0.08%	30.06.2019	United States	
	MANULIFE FINANCIAL C	2,614,337	136,960	44,025,435	0.07%	28.02.2021	Canada	
	ST JAMES'S PLACE PLC	1,881,218	0	31,679,711	0.05%	31.03.2020	United Kingdom	
	BLACKROCK	1,722,359	-3,773	29,004,526	0.04%	18.03.2021	United States	
	FIRST TRUST	1,622,469	0	27,322,378	0.04%	18.03.2021	United States	
YKBNK TI	YKBNK TI - İlk 10 Yabancı Ortak	Pozisyon	Pozisyon Değişimi	Piyasa Değeri	Hisse Oranı	Bildirim Tarihi	Ülke	
	UNICREDIT SPA	1,689,410,260	0	28,449,669,036	20.00%	31.03.2020	Italy	<ul style="list-style-type: none"> UNICREDIT SPA BLACKROCK VANGUARD GROUP MASSACHUSETTS MUTUAL GENESIS ASSET MANAGE DIMENSIONAL FUND ADV STATE OF CALIFORNIA CANDRIAM INVESTORS G FRANK RUSSELL COMPAN RAIFFEISEN BANK INTE
	BLACKROCK	92,226,566	2,623,710	1,553,095,386	1.09%	17.03.2021	United States	
	VANGUARD GROUP	57,450,027	3,885,331	967,458,463	0.68%	28.02.2021	United States	
	MASSACHUSETTS MUTUAL	40,483,333	-16,217,071	681,739,334	0.48%	31.03.2020	United States	
	GENESIS ASSET MANAGE	36,476,254	0	614,260,123	0.43%	30.06.2020	Guernsey	
	DIMENSIONAL FUND ADV	33,797,962	350,669	569,157,685	0.40%	18.03.2021	United States	
	STATE OF CALIFORNIA	24,600,245	0	414,268,130	0.29%	30.06.2019	United States	
	CANDRIAM INVESTORS G	17,000,000	1,000,000	286,280,003	0.20%	29.01.2021	Luxembourg	
	FRANK RUSSELL COMPAN	11,739,774	-1,599,327	197,697,796	0.14%	26.02.2021	United States	
	RAIFFEISEN BANK INTE	9,430,000	0	158,801,201	0.11%	29.01.2021	Austria	

Kaynak : Bloomberg

Yatırım Danışmanlığı ve Bireysel Portföy Yönetimi

Gökçe ARSLAN
Direktör

Şafak AKDAŞ
Müdür

Özlem ÜNAL
Yönetmen

Tuba ŞAHİN
Yönetmen

Semih Can ÖZER
Uzman

ytrdanismanligibpy@halkyatirim.com.tr
0 (212) 314 81 81

Çekince : "Yatırım Danışmanlığı hizmeti; aracı kurumlar, portföy yönetim şirketleri, mevduat kabul etmeyen bankalar ile müşteri arasında imzalanacak Yatırım Danışmanlığı sözleşmesi çerçevesinde sunulmaktadır. Burada yer alan bilgi, yorum ve tavsiyeleri, kişilerin yerindelik testi ile belirlendiği risk seviyeleri dikkate alınarak, Halk Yatırım Yatırım Danışmanlığı ve Araştırma birimi nezdinde güvenilir olduğuna inanılan bilgi kaynaklarından yararlanarak hazırlanmakta ve kişiye özel sunulmaktadır. Verilen bu tavsiyeler mali durumunuz ile risk ve getiri tercihlerinize uygun olmayabilir. Bu nedenle, risk yapınıza uygun olmayan şekilde sadece burada yer alan bilgilere dayanılarak yatırım kararı verilmesi beklentilerinize uygun sonuçlar doğurmayabilir. Size özel olarak tahsis edilen Yatırım Danışmanınız ile irtibata geçmeniz ve mali durumunuz ve risk seviyelerinize uygun kararları birlikte almanız tavsiye edilir.

Veri ve grafikler güvenilirliğine inandığımız güvenilir kaynaklardan derlenmiş olup, yapılan yorumlar sadece HALK YATIRIM MENKUL DEĞERLER A.Ş. Yatırım Danışmanlığı'nın beklentilerini yansıtmaktadır. Bu bilgiler ışığında yapılan ve yapılacak olan ileriye dönük yatırımların sonuçlarından Şirketimiz hiçbir şekilde sorumlu tutulamaz. Ayrıca, Halk Yatırım Menkul Değerler A.Ş.'nin yazılı izni olmadıkça içeriği kısmen ya da tamamen üçüncü kişilerce hiç bir şekil ve ortamda yayınlanamaz, iktisap edilemez, alıntı yapılamaz, kullanılamaz. İleti, gönderilen kişiye özel ve münhasırdır. İlave olarak, bu raporun gönderildiği ve yukarıdaki açıklamalarımız doğrultusunda kullanıldığı ülkelerdeki yasal düzenlemelerden kaynaklı tüm talep ve dava haklarımız saklıdır.

Uyarı Notu: Bu e-posta'nın içerdiği bilgiler (ekleri dahil olmak üzere) gizlidir. Onayımız olmaksızın üçüncü kişilere açıklanamaz. Bu mesajın gönderilmek istendiği kişi değilseniz, lütfen mesajı sisteminizden derhal siliniz. Halk Yatırım Menkul Değerler A.Ş. bu mesajın içerdiği bilgilerin doğruluğu veya eksiksiz olduğu konusunda bir garanti vermemektedir. Bu nedenle bilgilerin ne şekilde olursa olsun, içeriğinden, iletilmesinden, alınmasından, saklanmasından sorumlu değildir. Bu mesajın içeriği yazarına ait olup, Halk Yatırım Menkul Değerler A.Ş.'nin görüşlerini içermeyebilir.

